

 **MENNEKES®**

Plugs for the world

PowerTOP® Xtra



**PowerTOP® Xtra
by MENNEKES.**
Stecker und Kupp-
lungen für härteste
Bedingungen.

"Weil gerade unter härtesten Bedingungen jeder Handgriff sitzen muss, verlasse ich mich auf PowerTOP Xtra."

Extra griffsicher.
Extra schlagfest.
Extra geschützt.



Griffsicher

Schnell:

Schrauben nur noch bei der Leiterkontaktierung – dank praktischer Verriegelungsschieber vorne und hinten.

Robust:

Erhöhte Schlagfestigkeit, nochmals verbesserter Schutz durch einzigartige Gummierung.

Einfach:

Einfache Verbindung von Vorderteil und Haube mit Drehverschluss.



Griffig:

Beste Griffigkeit, auch bei Feuchtigkeit, Schnee oder Schmutz, durch einzigartige Gummierung der Griffflächen und ergonomische Formgebung.

Leicht:

Besonders leichtgängige Verschraubung mit integrierter Zugentlastung, Dichtung sowie Kabelknickschutz.

Geschützt:


PowerTOP® Xtra 63A in IP 44 und IP 67 sowie 125A in IP 67 lieferbar.



Schnellverbindung

Einfache
und schnelle
Montage.

Deutlich kürzere Montagezeiten durch weitgehend werkzeugfreie Montage. Verriegelungsschieber statt Schrauben und besonders leichtgängige Verschraubung mit integrierter Zugentlastung, Dichtung und Kabelknickschutz.



Stabile und schnelle Verriegelung ohne Schrauben. Entriegelung vorschriftsmäßig mit nur einem Werkzeug möglich.




Schnellere Montage: Schrauben nur noch bei der Leiter-Kontaktierung mit Kombikopfschrauben (63A) oder Inbusschrauben (125A).




Bequemer Drehverschluss zwischen Vorderteil und Haube.

- Komfortablere Montage durch mehr Platz im Innenraum
- Pilotkontakt bei Steckern standardmäßig, bei Kupplungen optional lieferbar.
(Bestell-Nr. + Index P)
- Leiterquerschnitte bei 63A von 6-16 mm², bei 125A von 25-50 mm²



Hohe Klemmkräfte und sicherer Kontakt – auch ohne Ader-Endhülsen – werden durch die bewährten Rahmenklemmen gewährleistet.



Sicherer Kontakt sowie leichtes Stecken und Ziehen durch SoftCONTACT bei 63A und Torsionsfeder-Kontakt bei 125A.

Geschützt

Immer sauber.
Immer sicher.

Bequem:

Leichteres Öffnen und Halten des Klappdeckels durch integrierte Öffnungshilfe am Kupplungsdeckel.



Sauber:

Geschlossene, leicht zu reinigende Oberfläche, da die Verschraubung immer unmittelbar an der Stecker- und Kupplungshaube anliegt.



Abgehärtet:

Die Stecker bieten besseren Korrosionsschutz in aggressiver Umgebung und bei hoher Luftfeuchtigkeit durch vernickelte Kontakte. Mehr Sicherheit durch hochwärmebeständige Kontaktträger.

Unverlierbar:

Angespritzte Dichtungen in Kupplungsdeckel und Stecker-vorderteil.

Griffig:

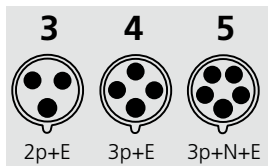
Noch leichteres Stecken und Ziehen durch beste Griffigkeit, auch mit Arbeitshandschuhen. Bei Feuchtigkeit, Schnee oder Schmutz – dank einzigartiger Gummierung der Griffflächen sowie ergonomischer Formgebung.

**Widerstandsfähig:**

Kupplungen mit hochwärmebeständigem Kontaktträger; Kontakthülsen auf Wunsch auch vernickelt. Pilotkontakt bei Steckern standardmäßig, bei Kupplungen optional lieferbar. (Bestell-Nr. + Index P).

**Geprüft:**

Alle PowerTOP® Xtra Steckvorrichtungen entsprechen der geänderten Vorschrift EN/IEC 60 309-2. Sie sind fingersicher entsprechend BGV A3, früher VBG 4.



Ampere	Polzahl	110V 50 u. 60Hz			230V 50 u. 60Hz			400V 50 u. 60Hz			500V 50 u. 60Hz			>50-500V 100-300Hz			>50-500V 300-500Hz		
		3p 4h	4p 4h	5p 4h	3p 6h	4p 9h	5p 9h	3p 9h	4p 6h	5p 6h	3p 7h	4p 7h	5p 7h	3p 10h	4p 10h	5p 10h	3p 2h	4p 2h	5p 2h



Stecker PowerTOP® Xtra

⚠ IP 44

Artikelgruppe 2215
Abbildung Typ 13112

63	3	13101	13102	13106	13107		
63	4	13105	13105	13106	13107		
63	5	13111	13111	13112	13112		



Stecker PowerTOP® Xtra

⚡ IP 67

Artikelgruppe 2216
Abbildung Typ 13212

63	3	13201	13202	13203	13207	13208	13209
63	4	13204	13205	13206	13207	13208	13209
63	5	13210	13211	13212	13213	13213	13213
125	3	13215*	13216*	13219*	13220*		
125	4	13217*	13218*	13219*	13220*		
125	5	13223*	13224*	13225*	13226*		13227*



Kupplungsdose PowerTOP® Xtra

⚠ IP 44

Artikelgruppe 3215
Abbildung Typ 14112

63	3	14101	14102	14106	14107		
63	4	14105	14105	14106	14107		
63	5	14111	14111	14112	14112		

Produkte mit Pilotkontakt: Bestell-Nr. + Index P



Kupplungsdose PowerTOP® Xtra

⚠ IP 44

Artikelgruppe 3215
Abbildung Typ 14128

63	3		14128				
63	4			14129	14130		
63	5			14131	14131		

Produkte mit Pilotkontakt: Bestell-Nr. + Index P



Kupplungsdose PowerTOP® Xtra

⚡ IP 67

Artikelgruppe 3216
Abbildung Typ 14212

63	3	14201	14202	14203	14207	14208	14209
63	4	14204	14205	14206	14207	14208	14209
63	5	14210	14211	14212	14213	14213	14214
125	3	14215*	14216*	14219*	14220*		
125	4	14217*	14218*	14219*	14220*		
125	5	14223*	14224*	14225*	14226*		14227*

Produkte mit Pilotkontakt: Bestell-Nr. + Index P



Kupplungsdose PowerTOP® Xtra

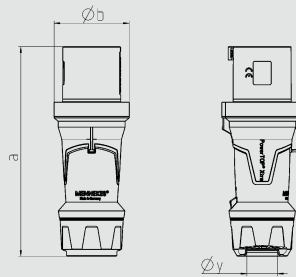
⚡ IP 67

Artikelgruppe 3216
Abbildung Typ 14228

63	3		14228				
63	4			14229	14230		
63	5			14231	14231		
125	3		14232*				
125	4			14233*	14234*		
125	5			14235*	14235*		

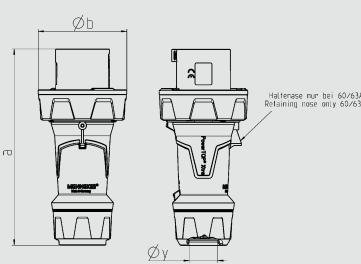
Produkte mit Pilotkontakt: Bestell-Nr. + Index P

hochwärmebeständige Kontaktträger, Rahmenklemmen, vernickelte Kontakte, Verschraubung mit Abdichtung, Zugentlastung und Kabelknickschutz, Gehäuse mit Gewindeverschluss, Sicherungsschieber für Gehäuse und Verschraubung



Zeichnung	Amp. Pole	63		
		3	4	5
Maße in mm	a	250	250	250
	b	90	90	90
	y	36	36	36
Klemmen für Leiterquer-		6	6	6
schnitt von bis mm ²		-16	-16	-16

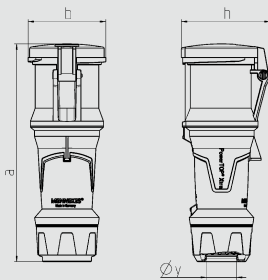
hochwärmebeständige Kontaktträger, Rahmenklemmen, vernickelte Kontakte, Verschraubung mit Abdichtung, Zugentlastung und Kabelknickschutz, Gehäuse mit Gewindeverschluss, Sicherungsschieber für Gehäuse und Verschraubung



Zeichnung	Amp. Pole	63			125		
		3	4	5	3	4	5
Maße in mm	a	250	250	250	290	290	290
	b	114	114	114	130	130	130
	y	36	36	36	49	49	49
Klemmen für Leiterquer-		6	6	6	25	25	25
schnitt von bis mm ²		-16	-16	-16	-50	-50	-50

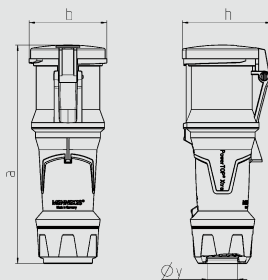
* Bis zur Lieferfähigkeit PowerTOP® Xtra in 125A werden die bewährten PowerTOP® Stecker mit außenliegender Zugentlastung geliefert.

mit SoftCONTACT, hochwärmebeständige Kontaktträger, Rahmenklemmen, Verschraubung mit Abdichtung, Zugentlastung und Kabelknickschutz, Gehäuse mit Gewindeverschluss, zwei Sicherungsschieber



Zeichnung	Amp. Pole	63		
		3	4	5
Maße in mm	a	268	268	268
	b	95	95	95
	h	109	109	109
	y	36	36	36
Klemmen für Leiterquer-		6	6	6
schnitt von bis mm ²		-16	-16	-16

mit SoftCONTACT, hochwärmebeständige Kontaktträger, Rahmenklemmen, vernickelte Kontakte, Verschraubung mit Abdichtung, Zugentlastung und Kabelknickschutz, Gehäuse mit Gewindeverschluss, zwei Sicherungsschieber

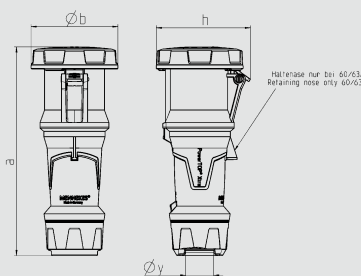


Zeichnung	Amp. Pole	63		
		3	4	5
Maße in mm	a	268	268	268
	b	95	95	95
	h	109	109	109
	y	36	36	36
Klemmen für Leiterquer-		6	6	6
schnitt von bis mm ²		-16	-16	-16

hochwärmebeständige Kontaktträger, Rahmenklemmen, Verschraubung mit Abdichtung, Zugentlastung u. Kabelknickschutz, Gehäuse mit Gewindeverschluss, zwei Sicherungsschieber

63A: mit SoftCONTACT
125A: mit Torsionsfeder-Kontakt

* Bis zur Lieferfähigkeit PowerTOP® Xtra in 125A werden die bewährten PowerTOP® Stecker mit außenliegender Zugentlastung geliefert.

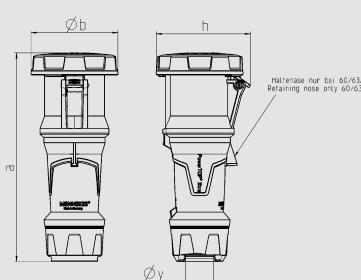


Zeichnung	Amp. Pole	63			125		
		3	4	5	3	4	5
Maße in mm	a	270	270	270	310	310	310
	b	113	113	113	125	125	125
	h	123	123	123	135	135	135
	y	36	36	36	49	49	49
Klemmen für Leiterquer-		6	6	6	25	25	25
schnitt von bis mm ²		-16	-16	-16	-50	-50	-50

hochwärmebeständige Kontaktträger, Rahmenklemmen, vernickelte Kontakte, Verschraubung mit Abdichtung, Zugentlastung u. Kabelknickschutz, Gehäuse mit Gewindeverschluss, zwei Sicherungsschieber

63A: mit SoftCONTACT
125A: mit Torsionsfeder-Kontakt

* Bis zur Lieferfähigkeit PowerTOP® Xtra in 125A werden die bewährten PowerTOP® Stecker mit außenliegender Zugentlastung geliefert.



Zeichnung	Amp. Pole	63			125		
		3	4	5	3	4	5
Maße in mm	a	270	270	270	310	310	310
	b	113	113	113	125	125	125
	h	123	123	123	135	135	135
	y	36	36	36	49	49	49
Klemmen für Leiterquer-		6	6	6	25	25	25
schnitt von bis mm ²		-16	-16	-16	-50	-50	-50



MENNEKES®

Plugs for the world

MENNEKES
Elektrotechnik GmbH & Co. KG
Spezialfabrik für Steckvorrichtungen

Aloys-Mennekes-Str. 1
D-57399 Kirchhundem

Tel. 0 27 23 / 41-1
Fax 0 27 23 / 41-2 14
E-Mail info@MENNEKES.de
Internet www.MENNEKES.de

Nutzen Sie unsere Prospekte und Kataloge, um immer auf dem Laufenden zu sein. Laden Sie sich die aktuellen Versionen von unserer Internetseite im praktischen PDF-Format oder fordern Sie gedruckte Exemplare per Telefon oder E-Mail bei uns an.



AMAXX®.
Steckdosen-Kombinationen.
Neu definiert.



Schraubenlose Anschluss-technik.
Für CEE-Stecker, -Kupplungen und
-Steckdosen.



Industrial Ethernet.
Komplettlösungen für Energie
und Daten.



MENNEKES Hauptkatalog.



Verteilungssysteme.
Für Decke, Wand und Boden.
Für Energie, Daten, Druckluft und
Licht.



Edelstahl. Bei Wind und Wetter.
Service-Stationen für Strom und
Wasser. Betriebssicher zu jeder
Jahreszeit.



Veranstaltungstechnik.
Steckvorrichtungen für Bühne, TV,
Radio, Open Air.



**Erfolgsleitfaden für das
Elektrohandwerk.**

Für weitere Informationen besuchen Sie auch unsere Internetseite:

www.MENNEKES.de

Prospekte telefonisch anfordern unter:

0 27 23 / 41-1

Prospekte per E-Mail anfordern unter:

service@MENNEKES.de

**Service by
MENNEKES®.**
Immer gut informiert.